

WEBDISPEČINK

Powered by EUROWAG



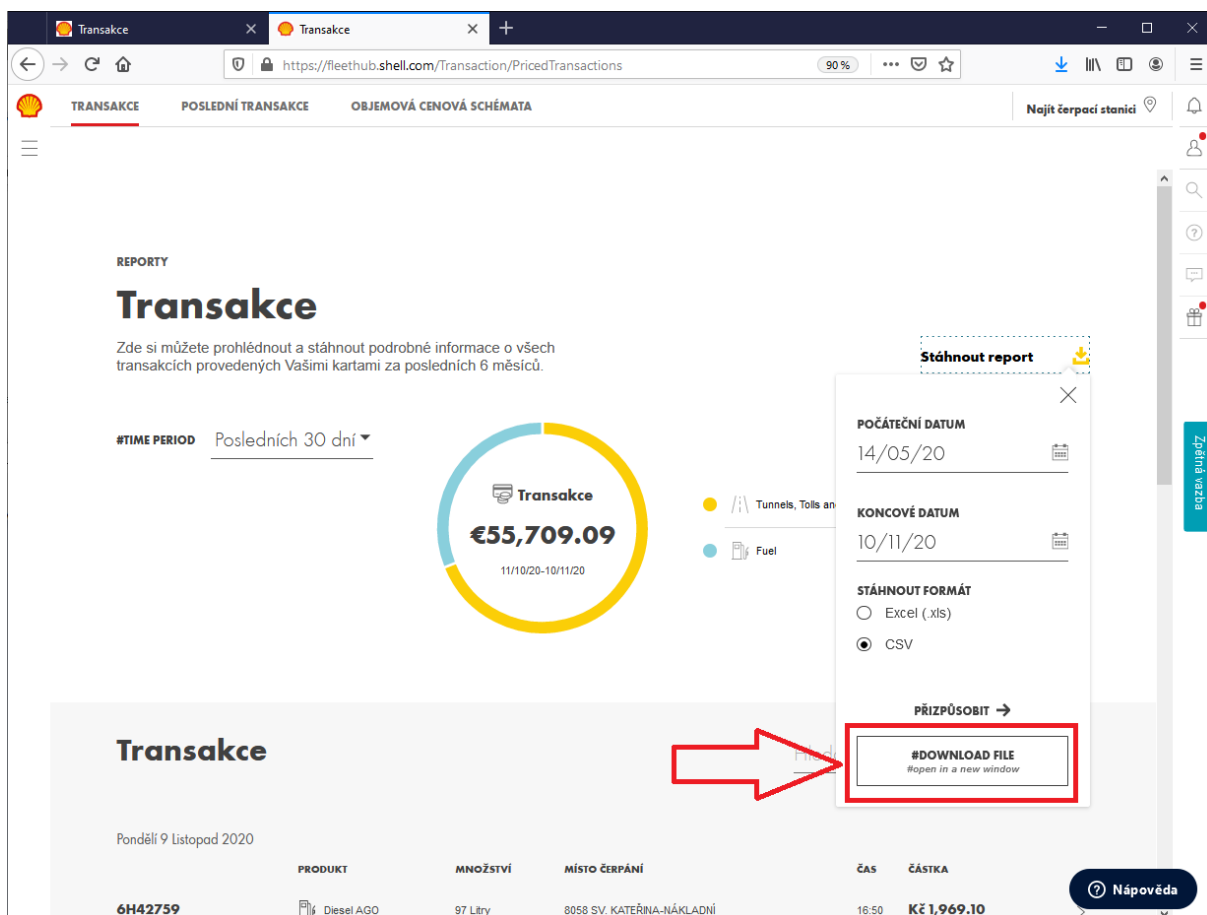
JAK PŘIPRAVIT SOUBOR Z PORTÁLU FLEETHUB PRO SYSTÉM WEBDISPEČINK

Datum zpracování: 10.11.2020
Verze: 20.11.10

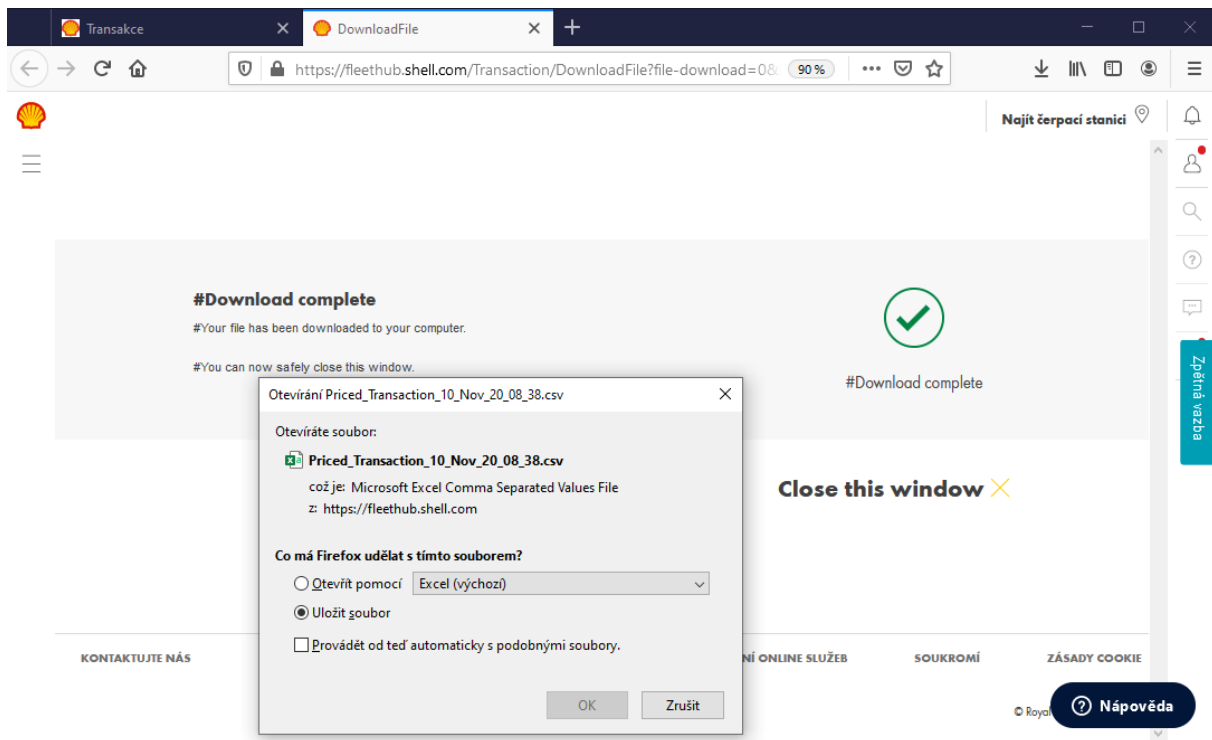
Po přihlášení do systému FLEETHUB klikněte na záložku „REPORTY“.



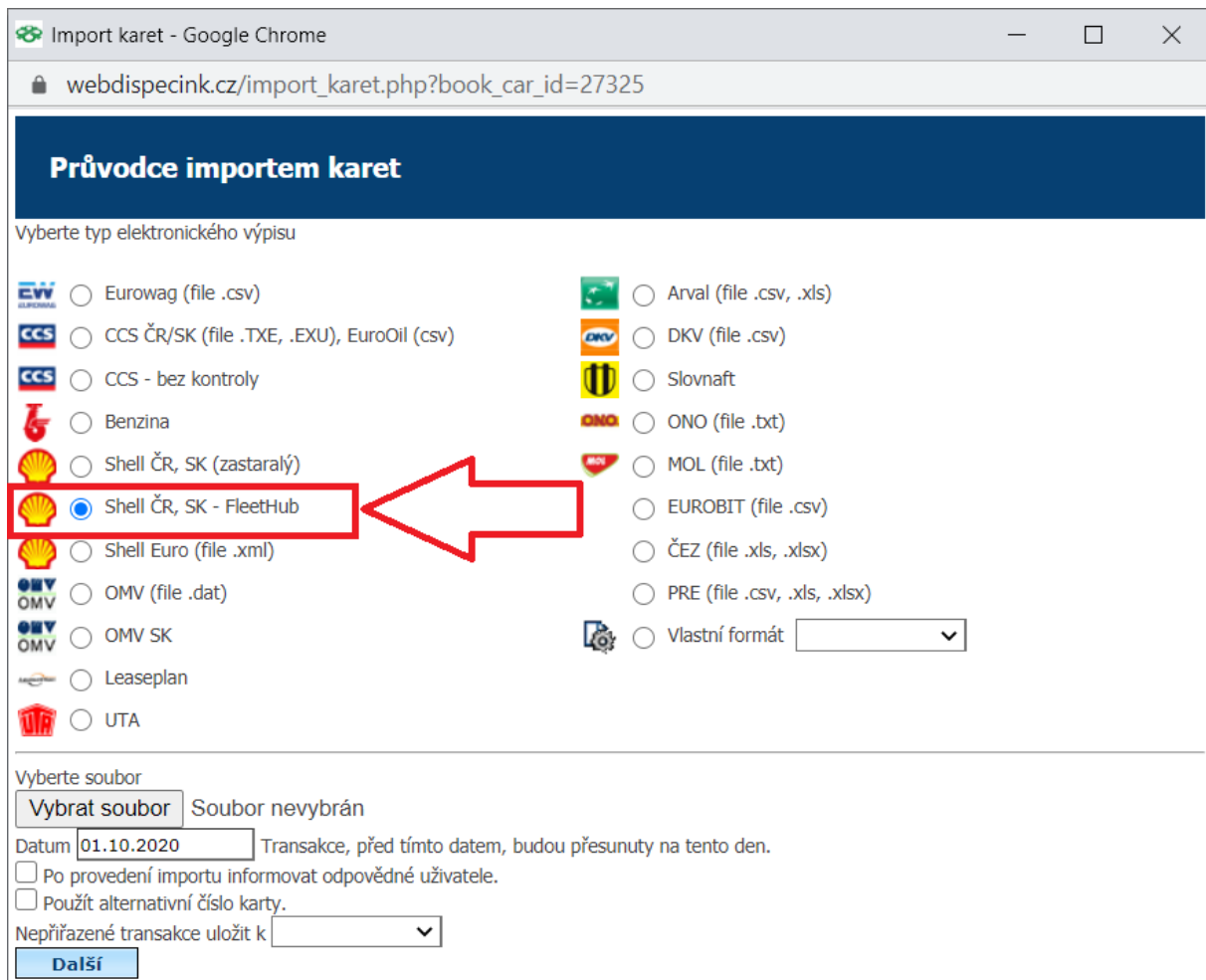
Zde zvolte volbu „STÁHNOUT REPORT“ a „DOWNLOAD FILE“.



Soubor následně uložte na vašem počítači.



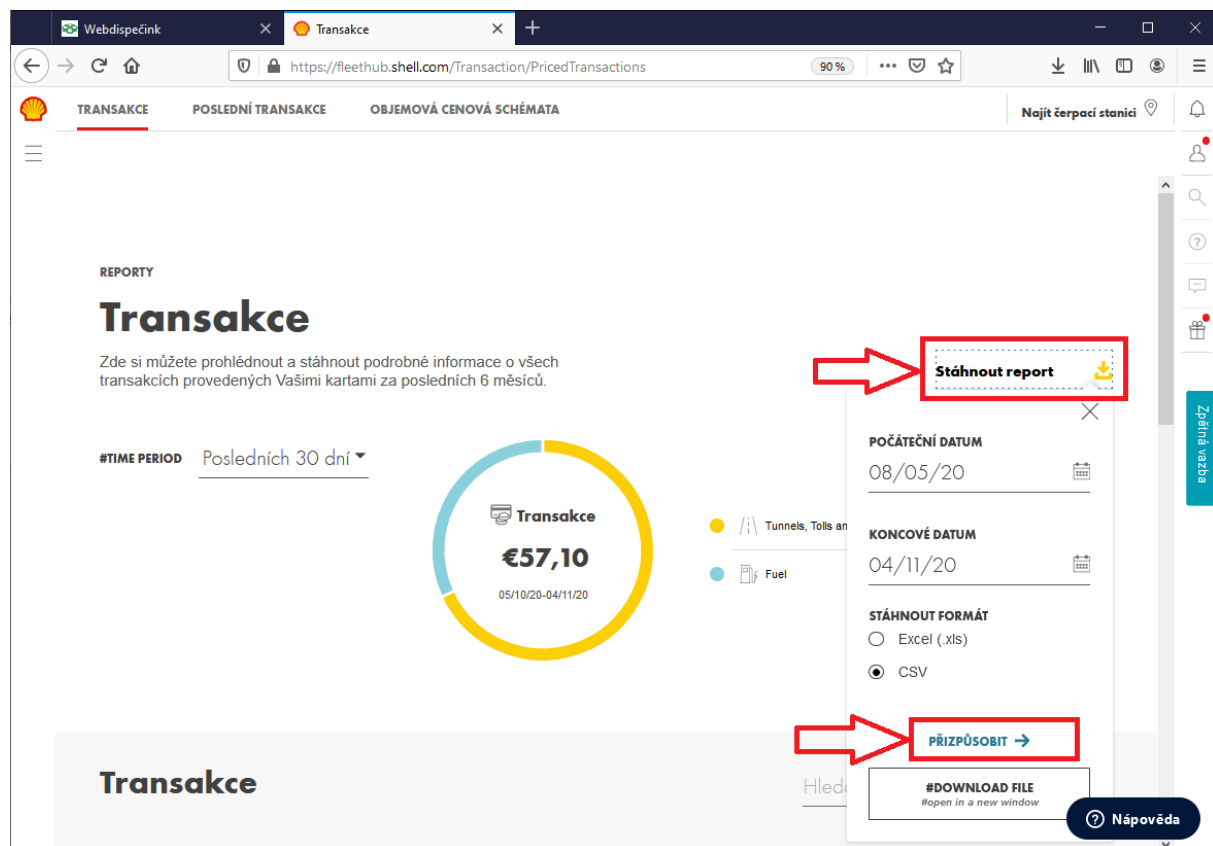
Stažený soubor pak importujte do Webdispečinku pomocí volby SHELL ČR, SK – FLEETHUB.



UPOZORNĚNÍ:

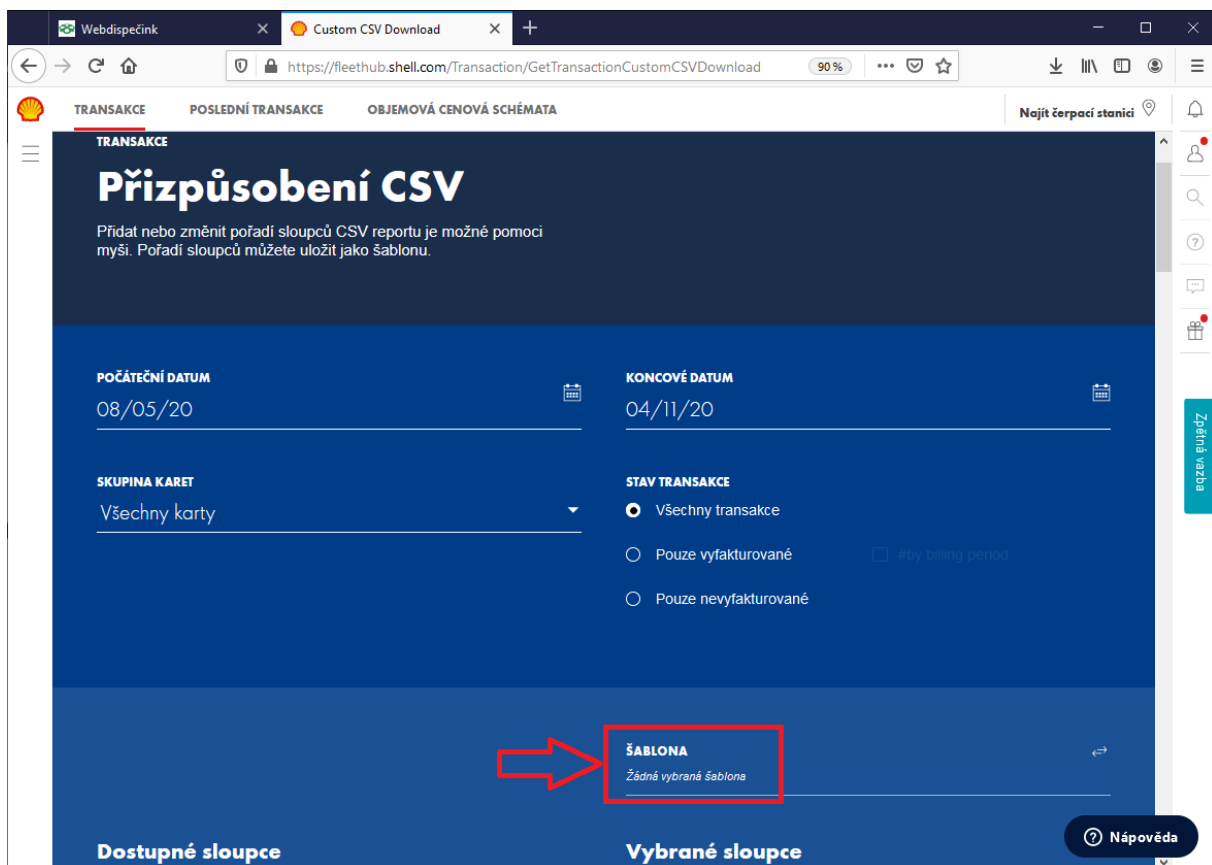
V případě, že používáte více šablon, je potřeba zvolit výchozí šablonu dle postupu níže. Ta se následně bude pamatovat pro další stažení souboru pomocí volby „STÁHNOUT REPORT“ a „DOWNLOAD FILE“.

Zvolte „STÁHNOUT REPORT“ a „PŘÍZPŮSOBIT“.



The screenshot shows the 'Transakce' report page in the Webdispečink application. The page title is 'REPORTY Transakce'. Below the title, there is a description: 'Zde si můžete prohlédnout a stáhnout podrobné informace o všech transakcích provedených Vašimi kartami za posledních 6 měsíců.' The time period is set to 'Posledních 30 dní'. A circular progress indicator shows a total amount of €57,10 for the period 05/10/20-04/11/20. A modal window is open, showing options to download the report. The modal has a title 'Stáhnout report' and a close button. It contains the following fields: 'POČÁTEČNÍ DATUM' (08/05/20), 'KONCOVÉ DATUM' (04/11/20), and 'STÁHNOUT FORMÁT' (Excel (.xls) and CSV). There is a 'PŘÍZPŮSOBIT' button and a '#DOWNLOAD FILE' button. A red arrow points to the 'Stáhnout report' button, and another red arrow points to the 'PŘÍZPŮSOBIT' button.

Následně vyberte volbu „ŠABLONA“.



TRANSAKCE POSLEDNÍ TRANSAKCE OBJEMOVÁ CENOVÁ SCHÉMATA Najít čerpací stanici

TRANSAKCE

Přizpůsobení CSV

Přidat nebo změnit pořadí sloupců CSV reportu je možné pomocí myši. Pořadí sloupců můžete uložit jako šablonu.

POČÁTEČNÍ DATUM
08/05/20

KONCOVÉ DATUM
04/11/20

SKUPINA KARET
Všechny karty

STAV TRANSAKCE

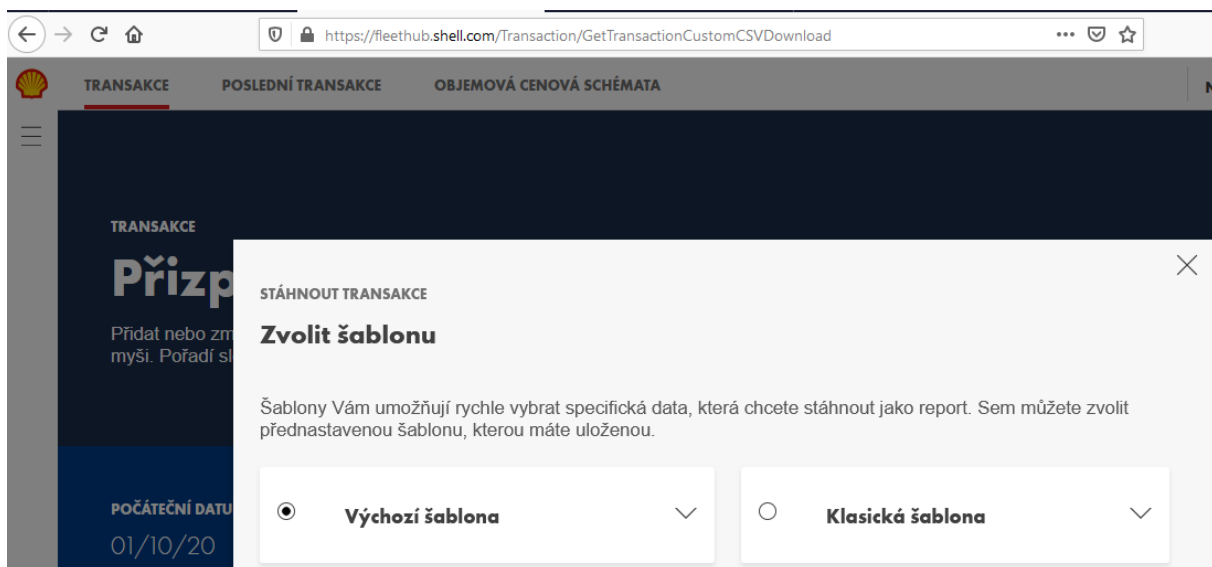
- Všechny transakce
- Pouze vyfakturované s by billing period
- Pouze nevyfakturované

ŠABLONA
Žádná vybraná šablona

Dostupné sloupce Vybrané sloupce

Nápověda

A zvolte možnost „VÝCHOZÍ ŠABLONA“.



TRANSAKCE POSLEDNÍ TRANSAKCE OBJEMOVÁ CENOVÁ SCHÉMATA

TRANSAKCE

Přizp

Přidat nebo zm
myši. Pořadí sl

POČÁTEČNÍ DATUM
01/10/20

STÁHNOUT TRANSAKCE

Zvolit šablonu

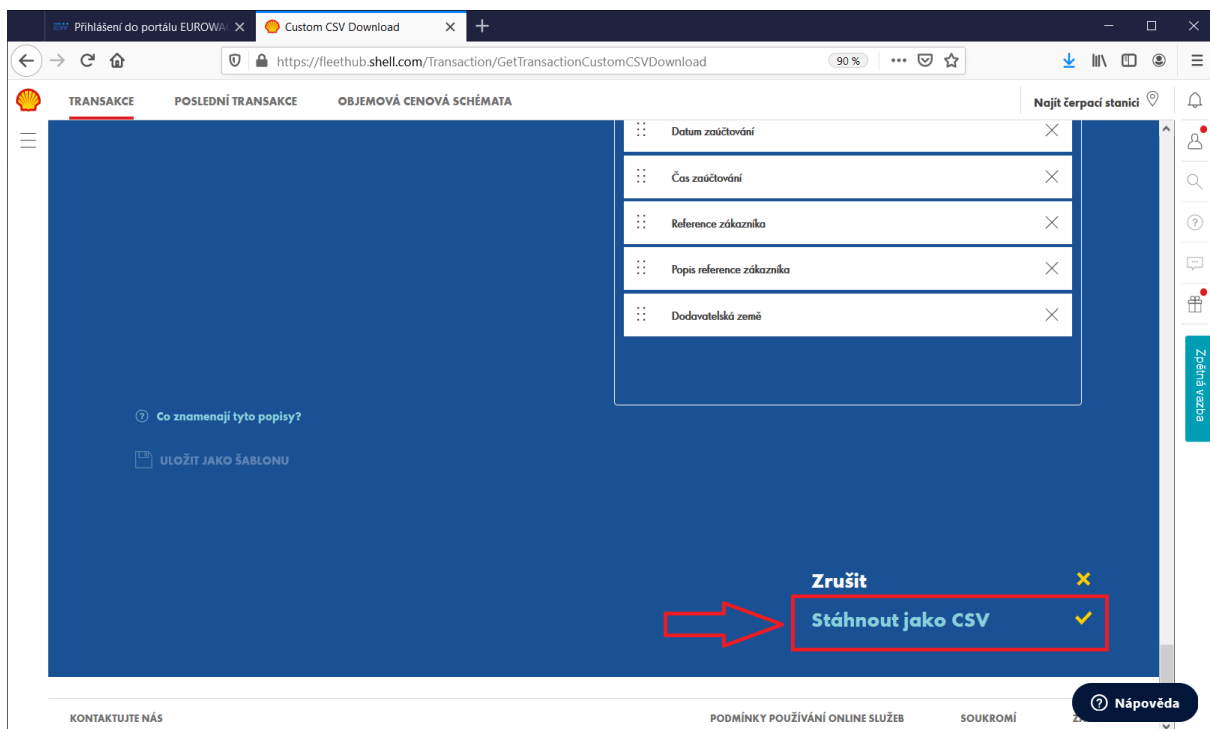
Šablony Vám umožňují rychle vybrat specifická data, která chcete stáhnout jako report. Sem můžete zvolit přednastavenou šablonu, kterou máte uloženu.

Výchozí šablona

Klasická šablona



Dále „STÁHNOUT JAKO CSV“.



Stažený soubor pak můžete importovat do Webdispečinku.

WEBDISPEČINK
Powered by EUROWAG

